

INFORME MUNDIAL

Resumen de la epidemia mundial de sida | 2009

Número de personas que viven con el VIH

Total	33,3 millones [31,4 millones –35,3 millones]
Adultos	30,8 millones [29,2 millones –32,6 millones]
Mujeres	15,9 millones [14,8 millones –17,2 millones]
Niños (<15 años)	2,5 millones [1,6 millones –3,4 millones]

Nuevas infecciones por el VIH en 2009

Total	2,6 millones [2,3 millones –2,8 millones]
Adultos	2,2 millones [2,0 millones –2,4 millones]
Niños (<15 años)	370 000 [230 000–510 000]

Fallecimientos a causa del sida en 2009

Total	1,8 millones [1,6 millones –2,1 millones]
Adultos	1,6 millones [1,4 millones –1,8 millones]
Niños (<15 años)	260 000 [150 000–360 000]

Estimaciones mundiales para adultos y niños | 2009

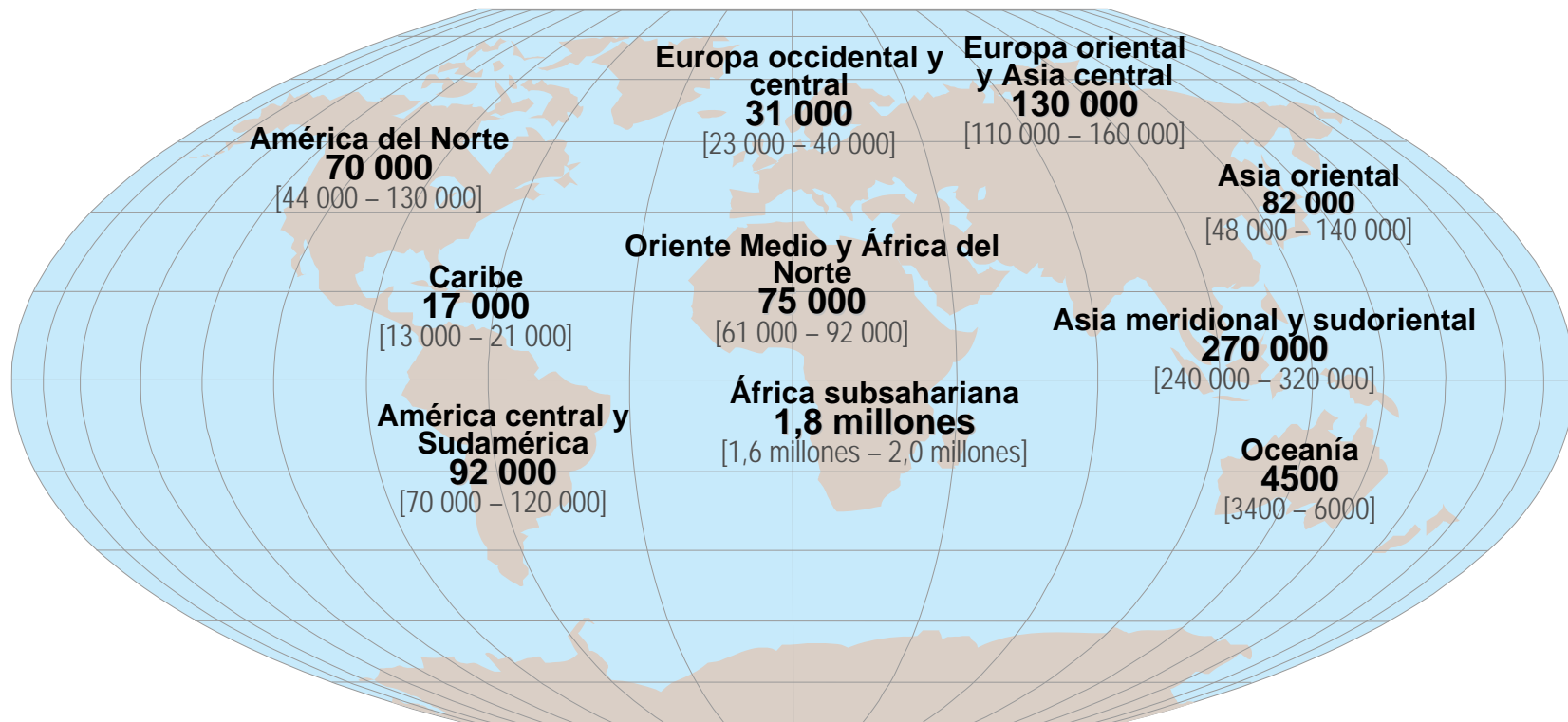
Personas que viven con el VIH	33,3 millones [31,4 millones – 35,3 millones]
Nuevas infecciones por el VIH en 2009	2,6 millones [2,3 millones – 2,8 millones]
Fallecimientos a causa del sida en 2009	1,8 millones [1,6 millones – 2,1 millones]

Estadísticas y datos regionales del VIH y el sida | 2009

	Adultos y niños que viven con el VIH	Nuevas infecciones por el VIH en adultos y niños	Prevalencia en adultos (15–49) [%]	Fallecimientos a causa del sida en adultos y niños
África subsahariana	22,5 millones [20,9 millones – 24,2 millones]	1,8 millones [1,6 millones – 2,0 millones]	5,0% [4,7% – 5,2%]	1,3 millones [1,1 millones – 1,5 millones]
Oriente Medio y África del Norte	460 000 [400 000 – 530 000]	75 000 [61 000 – 92 000]	0,2% [0,2% – 0,3%]	24 000 [20 000 – 27 000]
Asia meridional y sudoriental	4,1 millones [3,7 millones – 4,6 millones]	270 000 [240 000 – 320 000]	0,3% [0,3% – 0,3%]	260 000 [230 000 – 300 000]
Asia oriental	770 000 [560 000 – 1,0 millones]	82 000 [48 000 – 140 000]	0,1% [0,1% – 0,1%]	36 000 [25 000 – 50 000]
América central y Sudamérica	1,4 millones [1,2 millones – 1,6 millones]	92 000 [70 000 – 120 000]	0,5% [0,4% – 0,6%]	58 000 [43 000 – 70 000]
Caribe	240 000 [220 000 – 270 000]	17 000 [13 000 – 21 000]	1,0% [0,9% – 1,1%]	12 000 [8500 – 15 000]
Europa oriental y Asia central	1,4 millones [1,3 millones – 1,6 millones]	130 000 [110 000 – 160 000]	0,8% [0,7% – 0,9%]	76 000 [60 000 – 95 000]
Europa occidental y central	820 000 [720 000 – 910 000]	31 000 [23 000 – 40 000]	0,2% [0,2% – 0,2%]	8500 [6800 – 19 000]
América del Norte	1,5 millones [1,2 millones – 2,0 millones]	70 000 [44 000 – 130 000]	0,5% [0,4% – 0,7%]	26 000 [22 000 – 44 000]
Oceanía	57 000 [50 000 – 64 000]	4500 [3400 – 6000]	0,3% [0,2% – 0,3%]	1400 [<1000 – 2400]
TOTAL	33,3 millones [31,4 millones – 35,3 millones]	2,6 millones [2,3 millones – 2,8 millones]	0,8% [0,7% – 0,8%]	1,8 millones [1,6 millones – 2,1 millones]

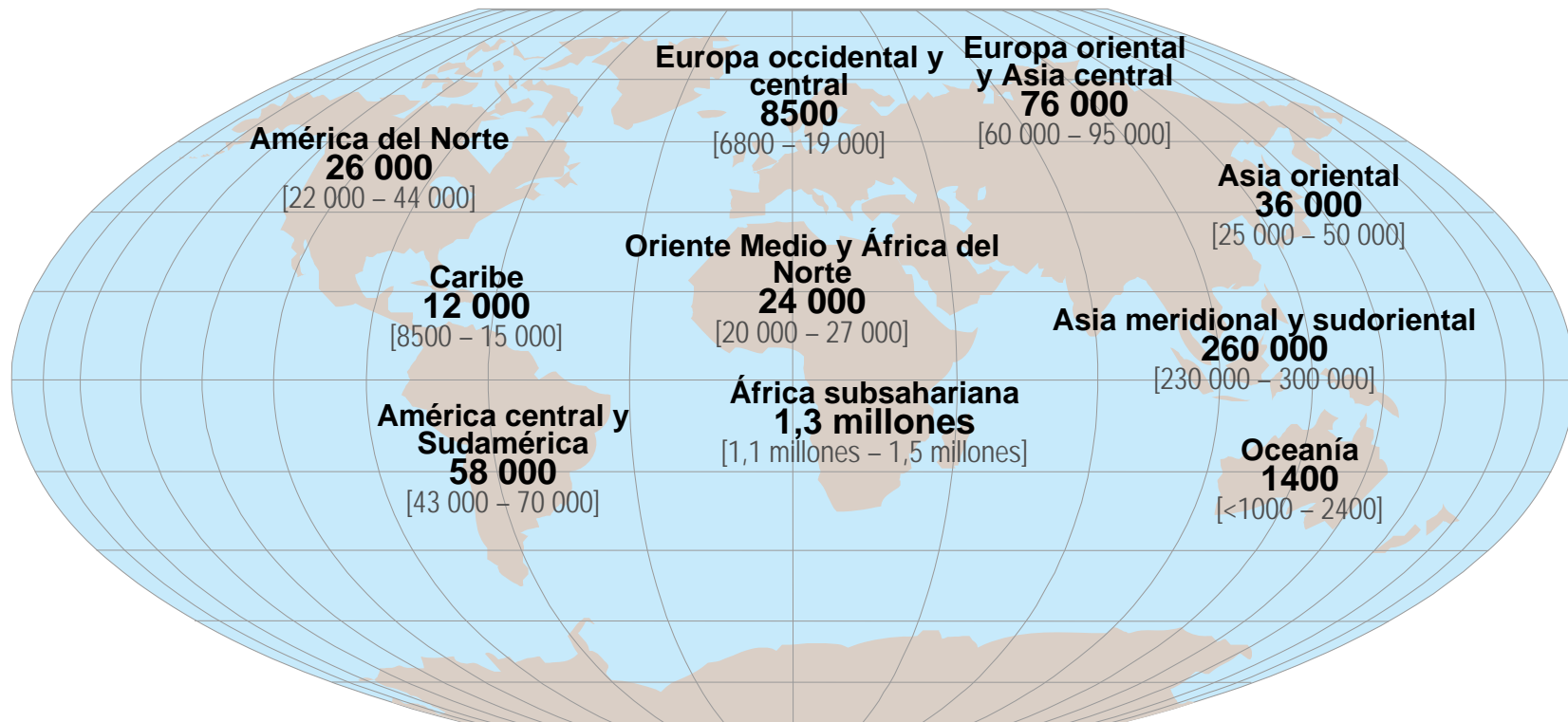
Los rangos de las estimaciones de esta tabla definen las fronteras dentro de las cuales se sitúan los números reales, en función de la mejor información disponible.

Número estimado de nuevas infecciones por el VIH en adultos y niños | 2009



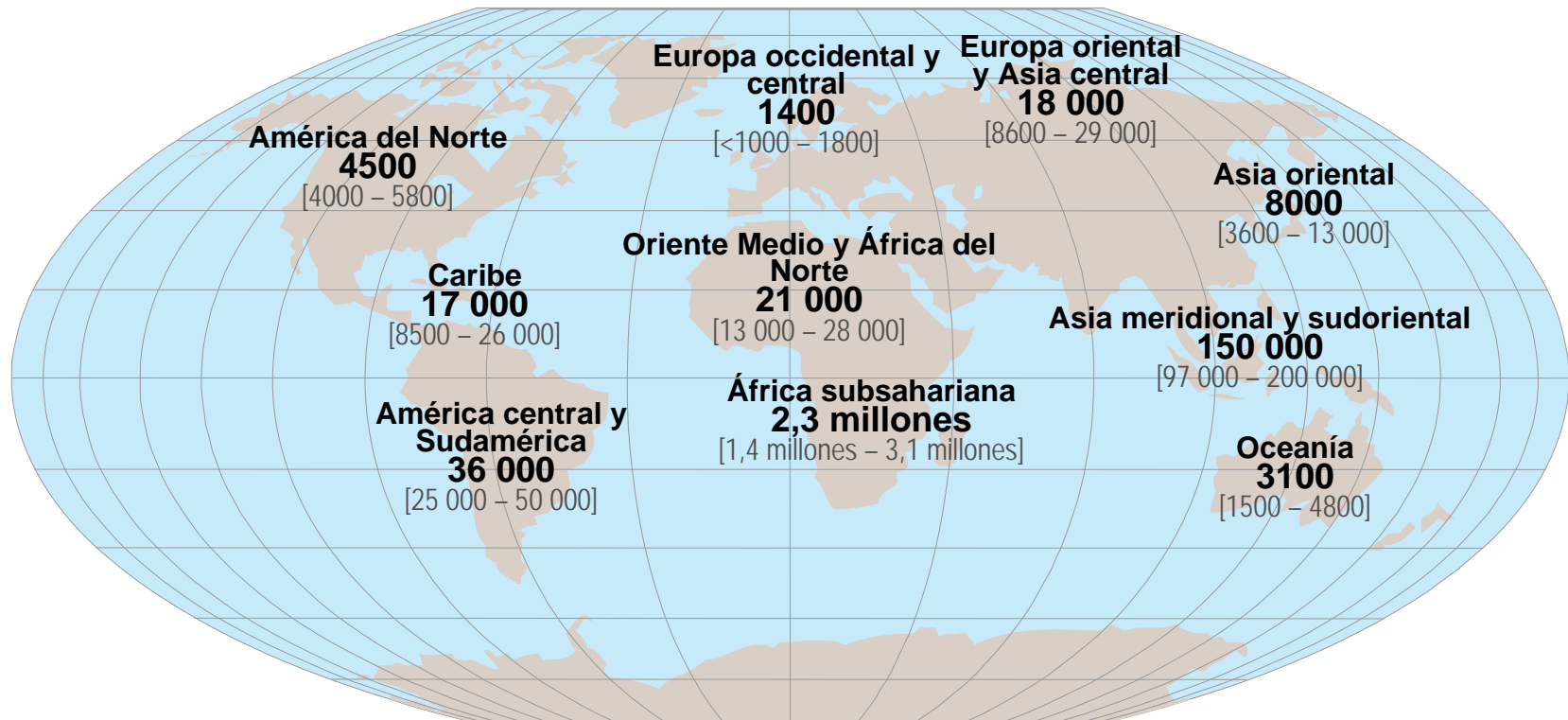
Total: 2,6 millones [2,3 millones – 2,8 millones]

Número estimado de fallecimientos de niños y adultos a causa del sida | 2009



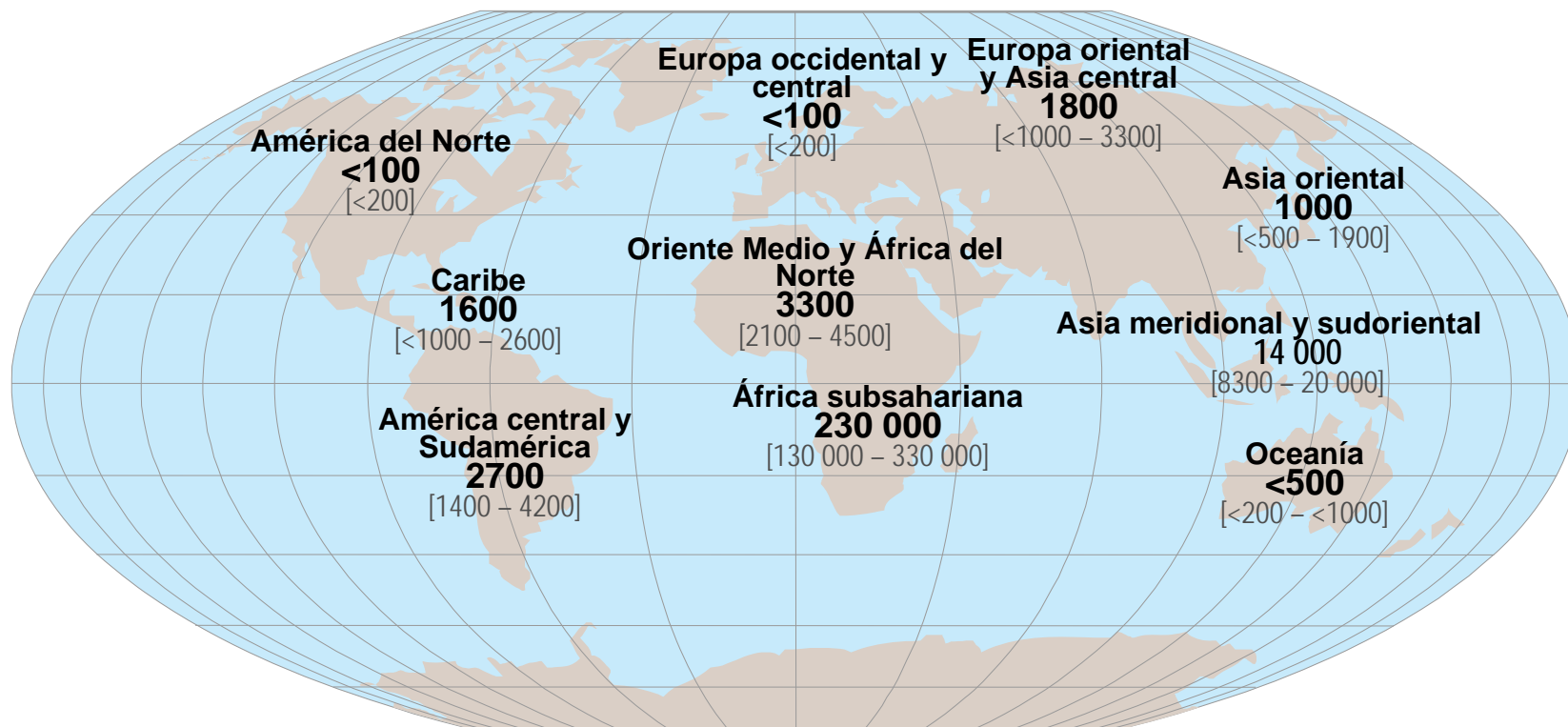
Total: 1,8 millones [1,6 millones – 2,1 millones]

Número estimado de niños (<15 años) que viven con el VIH | 2009



Total: 2,5 millones [1,6 millones – 3,4 millones]

Número estimado de fallecimientos de niños (<15 años) a causa del sida | 2009



Total: 260 000 [150 000 – 360 000]

Unas 7000 nuevas infecciones por el VIH al día en 2009

- **En torno al 97% se producen en países de ingresos medios y bajos**
- **Unas 1000 afectan a niños menores de 15 años**
- **Unas 6000 se dan en adultos de 15 o más años, de los cuales:**
 - prácticamente el 51% son mujeres
 - en torno al 41% son jóvenes de entre 15 y 24 años

Estimaciones globales del VIH y el sida en niños (<15 años) 2009

Niños que viven con el VIH	2,5 millones [1,6 millones – 3,4 millones]
Nuevas infecciones por el VIH en 2009	370 000 [230 000 – 510 000]
Fallecimientos por causa del sida en 2009	260 000 [150 000 – 360 000]